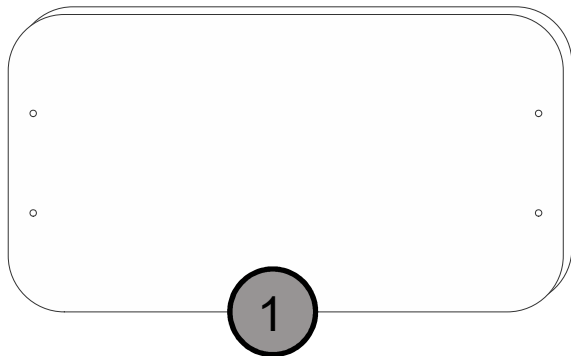


Инструкция по сборке "Бортик"



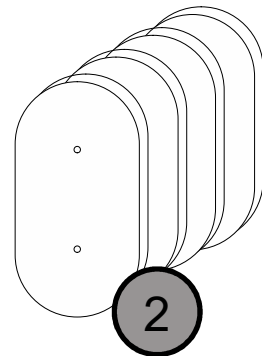
1

Список фурнитуры



Втулка М5х4 - 4 шт

Стяжка мебельная - 4 шт



2

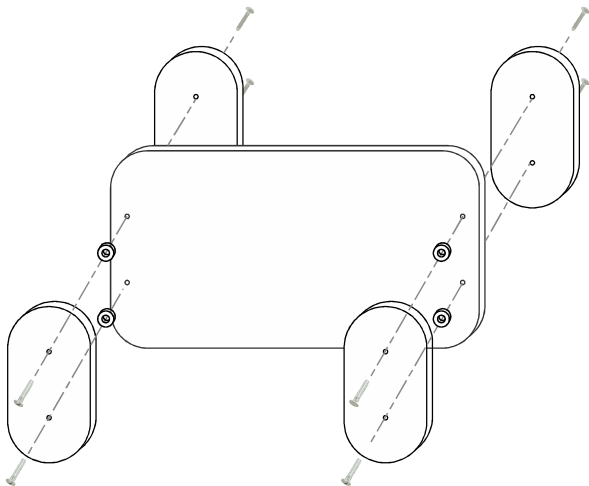
Наименование деталей

1) Бортик - 1шт

2) Фиксатор бортика - 4 шт

1

Присоедините фиксаторы бортика (2) к бортику (1) мебельными стяжками, проложив с одной стороны бортика пластиковые втулки.



2

Установите бортик на кровать.

